

Construire une matrice de double matérialité

OBJECTIFS

- Savoir identifier les impacts, risques et les opportunités de sa chaîne de valeur
- Être outillé pour évaluer ses enjeux ESG et réaliser une matrice de double matérialité

Inter : 500€ HT / personne
Intra : sur devis

PROGRAMME

1. Introduction et définitions

- De la RSE à l'ESG : contexte réglementaire et exigences des parties prenantes
- L'analyse de double matérialité: l'outil pour définir ses priorités RSE
- La matérialité d'impact et la matérialité financière
- Les enjeux ESG et les IRO

2. Les différentes étapes pour construire sa matrice de double matérialité

- La cartographie des parties prenantes
Cas pratique pour identifier les parties prenantes et leur importance relative
- L'analyse de la chaîne de valeur
Cas pratique pour décrire la chaîne de valeur et identifier les risques associés
- Risques et opportunités ESG : comment les décrire ?
Cas pratique pour identifier les risques financiers, commerciaux, réglementaires, réputationnels, opérationnels et les opportunités : nouveaux business, attractivité, baisse des coûts...
- Enjeux ESG : comment les évaluer ?
Cas pratique pour évaluer et hiérarchiser les différents impacts matériels et les risques et opportunités financières - Construction de la matrice de double matérialité





3. Les étapes après la matrice de double matérialité

- L'analyse des écarts
- La préparation de la feuille de route

PUBLIC ET PRÉREQUIS

- Tous les publics professionnels
- Aucun prérequis

INFOS PRATIQUES

-  **Durée :** 1 journée
-  **Lieu :** présentiel ou distanciel
-  **Quorum :** 5 à 12 participants
-  **Dates :** Sur demande

FORMATEURS



Sylvie Combe, fondatrice d'Albacombee, travaille dans la RSE depuis plus de 15 ans. Elle est spécialiste des informations extra-financières et accompagne de nombreuses entreprises dans leur démarche RSE.



MODALITÉS

Moyens pédagogiques : Les formations ALBACOMBEE combinent un enseignement théorique, des analyses de cas concrets (personnalisables en intra), des exercices, quiz et mises en situation. Des outils collaboratifs et des méthodes d'intelligence collective peuvent également être utilisés.

Modalités de suivi et d'évaluation : Un auto-positionnement est réalisé en amont et en aval de la formation. Les contributions et productions collectives sont observées pendant les sessions. Une évaluation de la satisfaction est réalisée à chaud. Une évaluation de la perception des acquis est réalisée à froid 3 à 4 semaines après la formation. Une attestation individuelle de formation est remise à chaque participant.

Ressources : Les supports utilisés et une ressource avec des liens et documents utiles sont mis à disposition à la fin de la formation.

Quorum : 5 personnes minimum

Tarifs : Les tarifs ne prennent pas en compte les frais de déplacement.

Accessibilité : Pour permettre aux personnes en situation de handicap d'accéder plus facilement à nos formations, ALBACOMBEE met tout en œuvre pour trouver les aménagements les plus adaptés à chaque situation de handicap en collaboration avec le client.

PERSONNALISATION

Cette thématique est adaptable en intra pour des formats allant de 1 heure à 1 journée.

CONTACT & INSCRIPTION

formation@albacombee.com

Retrouvez toutes nos offres de conseil et de formation sur www.albacombee.com